



УПРАВЛЕНИЕ ФЕДЕРАЛЬНОЙ СЛУЖБЫ
ГОСУДАРСТВЕННОЙ СТАТИСТИКИ
ПО РЕСПУБЛИКЕ КРЫМ И Г. СЕВАСТОПОЛЮ

Индексы промышленного производства по г. Севастополю



за январь—март 2022 года



УПРАВЛЕНИЕ ФЕДЕРАЛЬНОЙ СЛУЖБЫ
ГОСУДАРСТВЕННОЙ СТАТИСТИКИ
ПО РЕСПУБЛИКЕ КРЫМ
И Г. СЕВАСТОПОЛЮ

Индексы промышленного производства по г. Севастополю

Крымстат

за январь—март 2022 года

01

Динамика показателя по кварталам за 2020-2022 гг.

02

Индексы промышленного производства
отдельных видов экономической деятельности

03

Индексы промышленного производства
рыболовства и рыбоводства



ИНДЕКСЫ ПРОМЫШЛЕННОГО ПРОИЗВОДСТВА

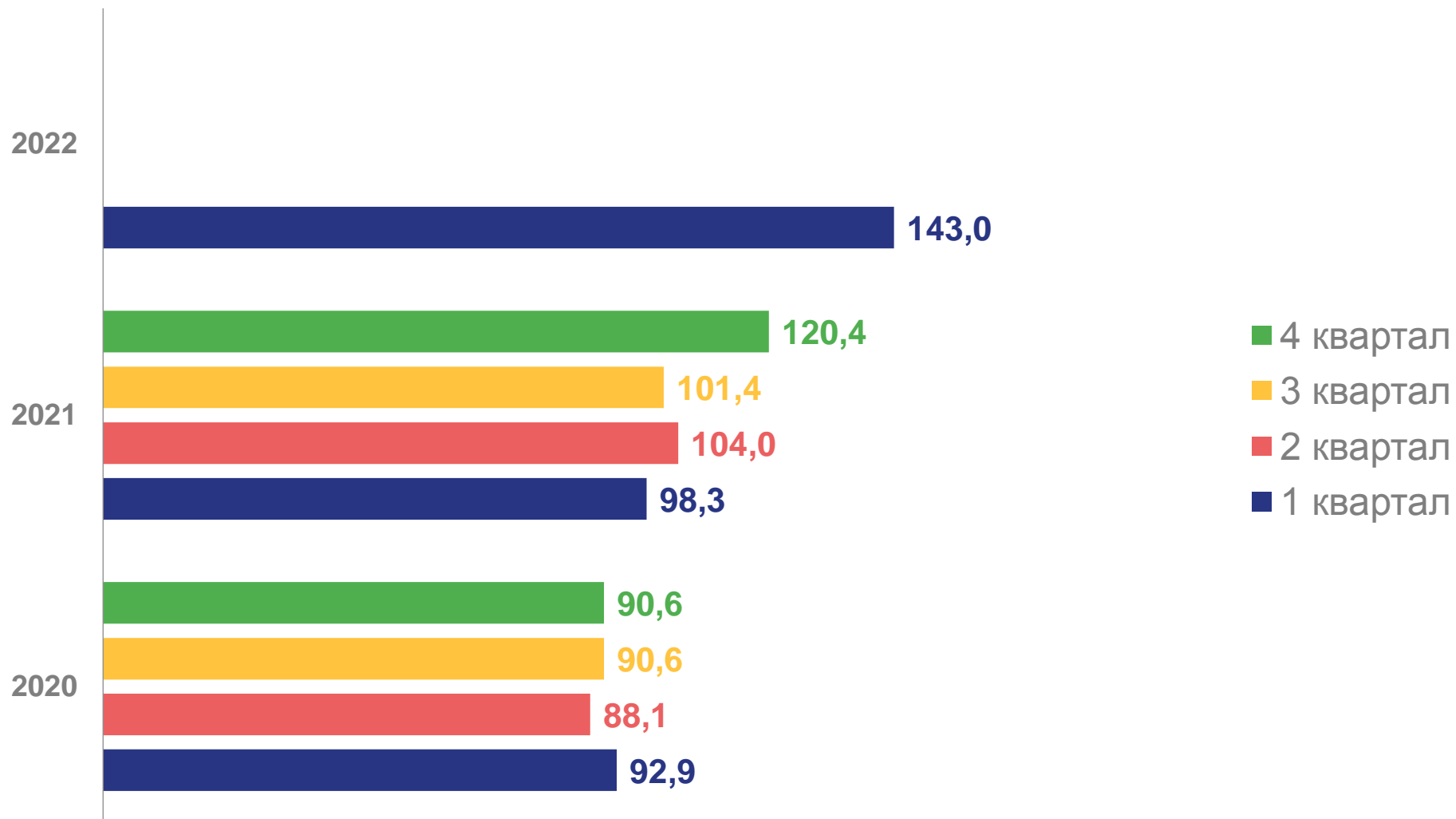
за период отчетного года

в % к соответствующему периоду прошлого года

I кв. 2022 г. в % к I кв. 2021 г.

▲ 143,0

ИНДЕКС
ПРОМЫШЛЕННОГО
ПРОИЗВОДСТВА



ИНДЕКСЫ ПРОМЫШЛЕННОГО ПРОИЗВОДСТВА

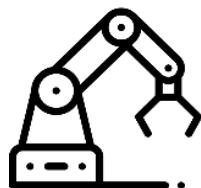
I кв. 2022 г. в % к I кв. 2021 г.

отдельных видов экономической деятельности
в % к соответствующему периоду предыдущего года



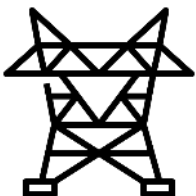
▲ **143,0**

ИНДЕКС
ПРОМЫШЛЕННОГО
ПРОИЗВОДСТВА



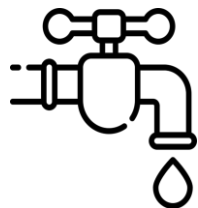
▲ **186,9**

ОБРАБАТЫВАЮЩИЕ
ПРОИЗВОДСТВА



▲ **119,9**

ОБЕСПЕЧЕНИЕ ЭЛЕКТРИЧЕСКОЙ
ЭНЕРГИЕЙ, ГАЗОМ И ПАРОМ




▲ **100,5**

ВОДОСНАБЖЕНИЕ;
ВОДООТВЕДЕНИЕ ОРГАНИЗАЦИЯ
СБОРА И УТИЛИЗАЦИИ ОТХОДОВ,
ДЕЯТЕЛЬНОСТЬ ПО ЛИКВИДАЦИИ
ЗАГРЯЗНЕНИЙ



ИНДЕКСЫ ПРОМЫШЛЕННОГО ПРОИЗВОДСТВА РЫБОЛОВСТВА И РЫБОВОДСТВА

в % к соответствующему периоду предыдущего года



РЫБА МОРСКАЯ СВЕЖАЯ ИЛИ ОХЛАЖДЕННАЯ, НЕ ЯВЛЯЮЩАЯСЯ ПРОДУКЦИЕЙ РЫБОВОДСТВА

▲ 131,6

I кв. 2022 г. в % к I кв. 2021 г.

▼ 22,6

I кв. 2021 г. в % к I кв. 2020 г.



МОЛЛЮСКИ И ПРОЧИЕ ВОДНЫЕ БЕСПОЗВОНОЧНЫЕ ЖИВОТНЫЕ, СВЕЖИЕ ИЛИ ОХЛАЖДЕННЫЕ, НЕ ЯВЛЯЮЩИЕСЯ ПРОДУКЦИЕЙ РЫБОВОДСТВА

▼ 23,7

I кв. 2022 г. в % к I кв. 2021 г.

▲ 172,3

I кв. 2021 г. в % к I кв. 2020 г.